


OXIRITE

ESMALTE ANTIOXIDANTE

Directo al Óxido



Protección, Decoración y Cuidado de Metales

OXIRITE

**DIRECTO sobre el ÓXIDO
SIN IMPRIMACIÓN**

**MUY RÁPIDO:
Repintado 1 h**



CARACTERÍSTICAS ESPECIALES

- Esmalte **ANTIOXIDANTE** para la **PROTECCIÓN** y **DECORACIÓN** del **METAL**.
- De **APLICACIÓN DIRECTA** sobre el **ÓXIDO**.
- Efectividad de **LARGA DURACIÓN** contra la **OXIDACIÓN**.
- Contiene estabilizadores **HALS** que confieren una gran **RESISTENCIA** a los rayos UV y a la **INTEMPERIE**.
- **MÁXIMA RESISTENCIA** a:
 - Pérdida de brillo, decoloración y amarilleamiento.
 - Cuarteo y ampollamiento.
 - **FOTODEGRADACIÓN**, humedad, lluvia y cambios de temperatura.
 - Oxidación en todas sus fases.
- Gran **ADHERENCIA** y mantenimiento de la **FLEXIBILIDAD** del **RECUBRIMIENTO**.
- **GARANTÍA 5 años**.
- Ensayos de **RESISTENCIA** en cámara salina del INTA.
- **FÁCIL** y **MUY RÁPIDA** aplicación. Repintado 1 h. Todas las capas necesarias en 8 h.*
- Amplia **GAMA** de **ACABADOS** y **COLORES**.
- Cumple la **NORMATIVA COVs 2010**.

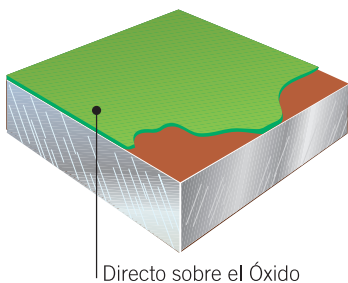

* Pasado ese tiempo comienza el proceso de curado que confiere al producto las máximas prestaciones. Si se necesita retocar la aplicación esperaremos 2 semanas a excepción de Oxirite Forja en cuyo caso sólo debemos esperar 24 h.

OXIRITE

ECONOMÍA OXIRITE: 3 PRODUCTOS EN 1

MÉTODO TRADICIONAL

- Pintura acabado
- Pintura primera mano
- Imprimación previa
- Limpieza y eliminación del óxido



Directo sobre el Óxido

OXIRITE

3 PRODUCTOS EN 1:

- ACABADO DECORATIVO
- CAPA INTERMEDIA
- IMPRIMACIÓN

OXIRITE

SECADO		Repintado 1h aprox. Aplicar la 2ª mano antes de 8 h
ÚTILES		Se aplica con brocha, pincel rodillo o pistola
LIMPIEZA ÚTILES		Xylazel Metal Oxirite Disolvente
RENDIMIENTO		5 m ² / L (9 m ² / L y mano)

OXIRITE

MODO DE EMPLEO



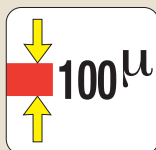
El primer paso es cepillar el hierro con un cepillo de alambre, para eliminar las partículas que están sueltas.

A continuación limpiar bien la superficie para eliminar totalmente el polvo, la grasa y otros restos que dificultarían la adherencia.



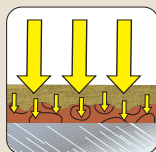
REMOVER de abajo hacia arriba hasta obtener el color elegido.

Aplicar una primera mano de Oxirite. Para conseguir una eficaz protección antioxidante se recomienda aplicar 100 micras secas, equivalentes a 2-3 manos bien cargadas.



Oxirite tiene un secado muy rápido, cada mano se puede aplicar una hora después de la anterior.

Todas las manos necesarias pueden ser aplicadas en las 8 h siguientes a la primera, (a excepción de Oxirite Forja en cuyo caso solo debemos esperar 24 h). Pasado este tiempo comienza el proceso de curado que confiere a Oxirite las máximas prestaciones. Si es necesario retocar la aplicación esperaremos 2 semanas.



OXIRITE




Formatos: 250 mL, 750 mL,
2,5L y 4L. Aerosol 400 mL

Acabado Liso Brillante



*Blanco **



Magnolia **



*Amarillo



*Rojo



Rojo Carruajes **



Gris Perla **



*Gris Plata **



*Azul **



Verde **



Verde Musgo



*Verde Oscuro **



Marrón **



*Negro **



Colores orientativos. * Color disponible en aerosol. ** Colores disponibles también en 2,5L

OXIRITE



Formatos: 250 mL, 750 mL, 2,5L y 4L. Aerosol 400 mL

Acabado Satinado



*Blanco **



Gris **



Marrón **



Azul



Rojo Carruajes **



Verde Oscuro **



Verde Musgo



*Negro **

Acabado Martelé



Formatos: 250 mL, 750 mL, 2,5L y 4L



Blanco **



Gris Plata **




Bronce




Dorado




Cobre




Verde Medio



Rojo




Gris **



Verde Oscuro **



Marrón **



Azul Oscuro



Negro **

Colores orientativos. * Color disponible en aerosol. ** Colores disponibles también en 2,5L


OXIRITE



Formatos: 250 mL, 750 mL y 4L Aerosol 400 mL




Verde



Blanco



*Gris



Azul



Rojo



Acero Corten



Oro Viejo



*Negro



Marrón

*(En aerosol, pavonado)



Formatos: 750 mL y aerosol 400 mL



Dorado**



Cobre



*Verde Oscuro



*Azul Oscuro



*Rojo Oscuro

Acabado Forja

Acabado Metalizado

OXIRITE



servitecnico@xylazel.com
+34 986 343 424 / +34 932 412 424

xylazel
xylazel.com

Norte: Gándaras de Prado - Budiño s/n.
Telf.: +34 986 343 424 - Fax: +34 986 346 240.
36400 PORRINO. (Pontevedra).
comercial@xylazel.com

Centro: Avda. Fuentemar, 16 - oficina 1.
Telf.: +34 916 731 111 - Fax: +34 916 738 693.
28823 COSLADA (Madrid).
madrid@xylazel.com

Nordeste: C/ Muntaner 198 - 200.
Telf.: +34 932 412 424 - Fax: +34 932 412 539.
08036 BARCELONA.
barcelona@xylazel.com

Levante: C/ Pascual y Genís, 10, 4º D.
Telf.: + 34963 941 054 - Fax: +34 963 941 078.
46002 VALENCIA.
valencia@xylazel.com