





Spray Tapamanchas

- Evita la reaparición de la mancha
- Excelente opacidad y blancura
- Repintable con pintura plástica en 15 minutos
- Manchas de bolígrafo, lápiz, comida, etc.
- Manchas de humedades secas.
- Para manchas pequeñas y que necesitemos un repintado rápido.
- Producto al disolvente que tiene olor. No sería aconsejable para grandes superficies. Solo hacemos medio metro cuadrado por spray



SECADO RÁPIDO
SECAGEM RÁPIDA



0,5L

Pintura Tapamanchas

- Evita la reaparición de la mancha
- Excelente blancura
- Repintable con pintura plástica en 30 minutos

- Manchas secas. No se puede aplicar con la pared húmeda.
- Para superficies mas grandes que con el spray.
- Podemos dejarlo como pintura de acabado.
- Producto al agua, sin problemas de olores en interiores habitados.
- Repintable si queremos un color distinto al blanco.



SECADO RÁPIDO
SECAGEM RÁPIDA



1L-5L

Pintura Antihumedad

- Resiste al salitre y la alcalinidad
- Excelente penetración y adherencia
- Puede repintarse con pintura plástica

Pintura Antihumedad

- Bloquea humedades, salitre y a la vez manchas.
- Puede aplicarse sobre paredes húmedas.
- Producto al disolvente con mucho olor, seria un problema en espacios habitados.
- Se puede dejar como acabado, pero queda basta y amarillenta.
- Aconsejable pintar toda la pared para evitar cambios de color (incluso en blanco), no solo la parte afectada.
- Mas difícil de aplicar que una pintura plástica, mas espesa. No se aconseja diluirla.

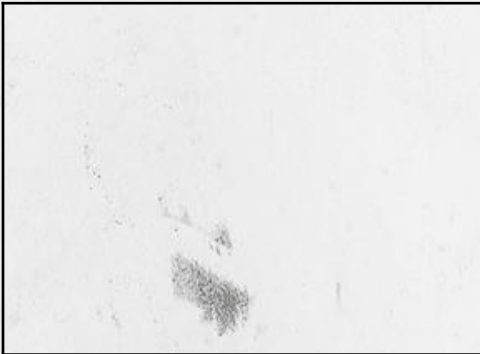





IMPERMEABILIZANTE
Y ANTISALITRE
IMPERMEABILIZANTE
E ANTI-SALITRE



SOBRE SUPERFICIES
HÚMEDAS
EM SUPERFÍCIES
ÚMIDAS

1L-4L

	<p>Mancha <u>pequeña</u> de humedad seca. Ej. techo cuarto baño o cocina.</p>	<p>Mancha <u>grande</u> de humedad seca. Ej. techo cuarto baño o cocina.</p>	<p>Mancha que aun esta <u>húmeda</u> y tenemos que repintar.</p>	<p>Nicotina, hollín (techo cocina), dedos de grasas, rozadura de zapatos o sillas.</p>
 <p>Spray tapamanchas</p>	<p>Perfecto para este uso. Rapidez en el repintado</p>	<p>Gastaremos mucho producto y olera mucho, pero se puede utilizar.</p>	<p>Sobre mancha húmeda no será efectivo.</p>	<p>Pequeñas manchas con el spray</p>
 <p>Pintura tapamanchas</p>	<p>Mas rápido utilizar el spray. El repintado será mas lento con pintura liquida.</p>	<p>Uso ideal para la pintura tapamanchas. Podemos dejarla como acabado</p>	<p>Sobre mancha húmeda no será efectivo.</p>	<p>Superficies grandes. Ideal hollín en cocina, necesarias dos capas en este caso.</p>
 <p>Pintura antihumedad</p>	<p>Para este uso es mucho mas rápido el spray.</p>	<p>Se puede utilizar, pero olera mucho y tenemos que pintar todo el techo para evitar marcas.</p>	<p>Ideal para este caso, podemos pintar con algo de humedad.</p>	<p>Si no hay humedad, con los otros dos productos terminamos antes y sin tanto olor.</p>

NO MÁS PROBLEMAS DE MANCHAS

